



GARAGENTORE/  
Sektionaltore  
Oberflächen & Farben



GUENTHER-TORE.AT  
DESIGNED IN AUSTRIA / MADE IN EUROPE


# GÜNTHER TORE



# DESIGNE DEIN INDIVIDUELLES WUNSCHTOR!

Sickentypen	3
Oberflächen	4
Paneele / L-Sicke	11
Paneele / M-Sicke	18
Paneele / S-Sicke	21
Paneele / V-Sicke	25
Farbpaletten	27
Umsetzungen	29
Kontakt	30


# Paneele / Sickentypen




L-Sicke



M-Sicke



S-Sicke



V-Sicke



PANEELSTÄRKEN/


40mm

40mm

40mm

40mm


# Paneele / Oberflächen




Silkline




Woodgrain




Stucco



V-Sicke | Elegance



Woodline



Smoothgrain (Folie)

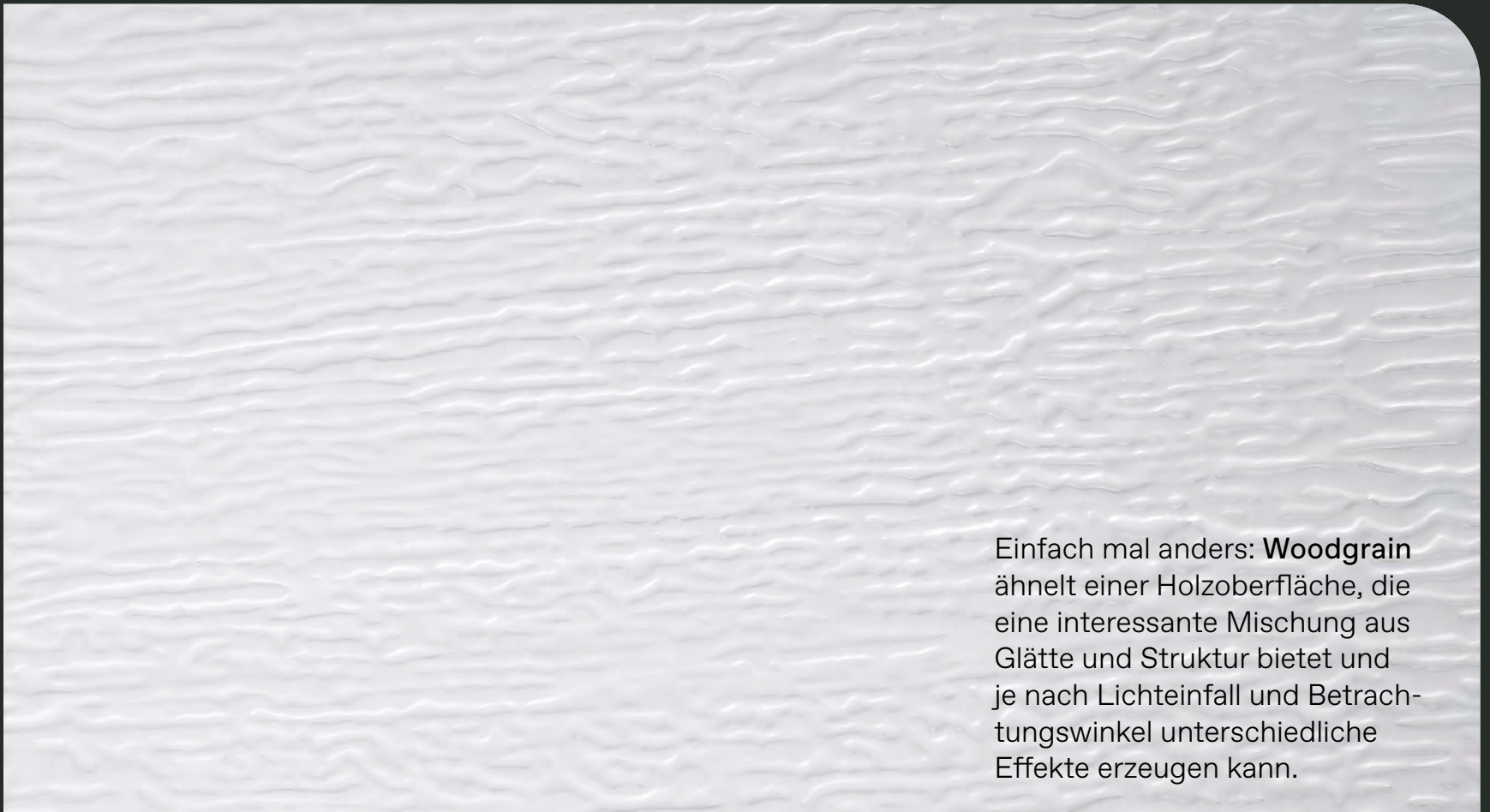
# Paneele / Oberflächen



Der Klassiker: Die Oberfläche **Silkline** entspricht ihrem Namen entsprechend einer glatten & geschmeidigen Oberfläche.

# SILKLINE

# Paneele / Oberflächen



Einfach mal anders: **Woodgrain** ähnelt einer Holzoberfläche, die eine interessante Mischung aus Glätte und Struktur bietet und je nach Lichteinfall und Betrachtungswinkel unterschiedliche Effekte erzeugen kann.

## WOODGRAIN


# Paneele / Oberflächen



Neu, modern und leicht bedienbar: **Stucco** hat eine strukturierte, leicht raue Oberfläche, sodass kleine Kratzer nicht auffallen.

## STUCCO

# Paneele / Oberflächen

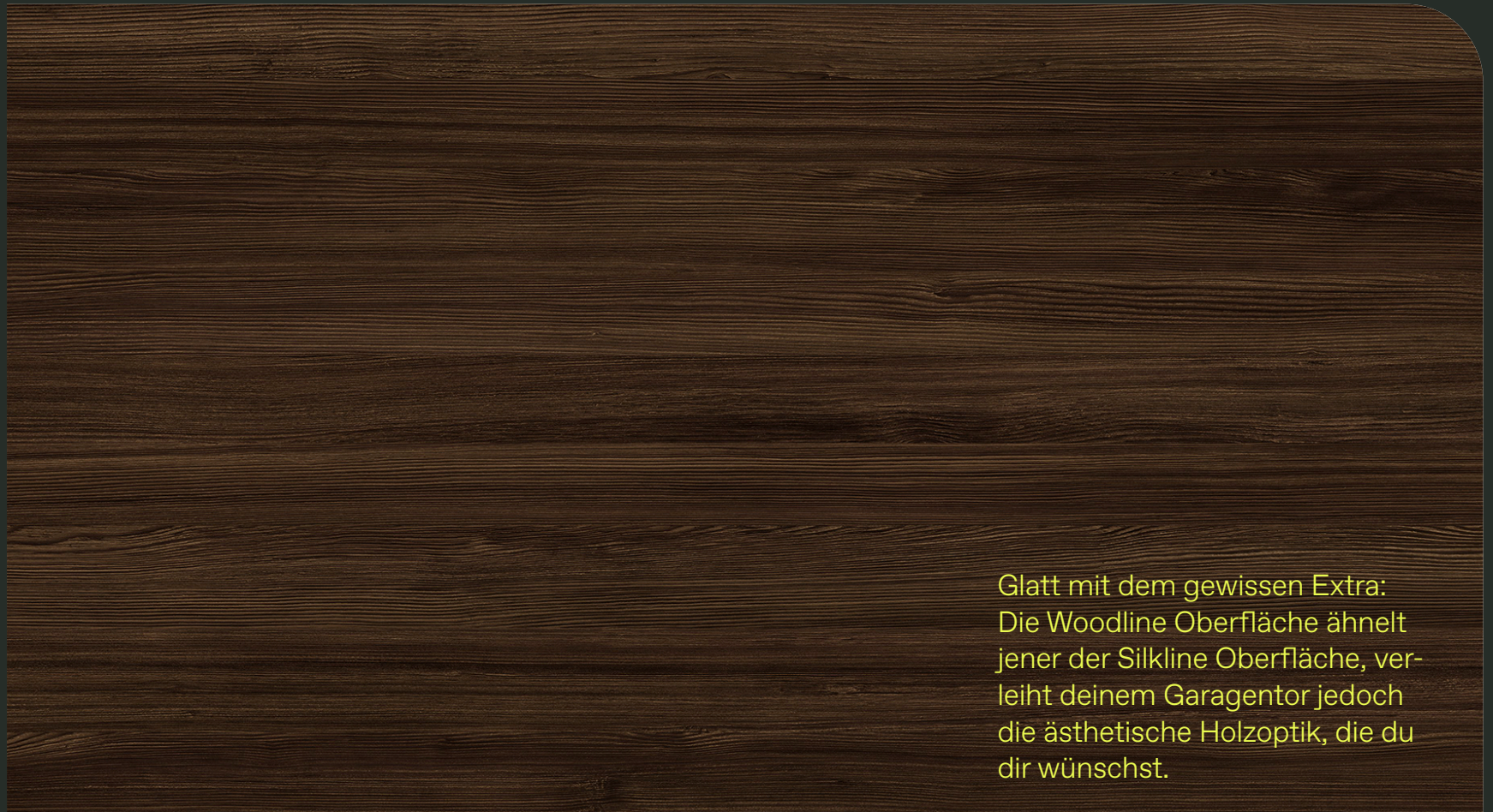


Elegance pur: Die **V-Sicke** Oberfläche hat spürbare Vertiefungen mit leicht abgerundeten Kanten. Dadurch entsteht die klassische „VVV“ Silhouette im Profil, die durch Lichteinfall die elegante Farbschattierung bewirkt.

## V-SICKE | ELEGANCE



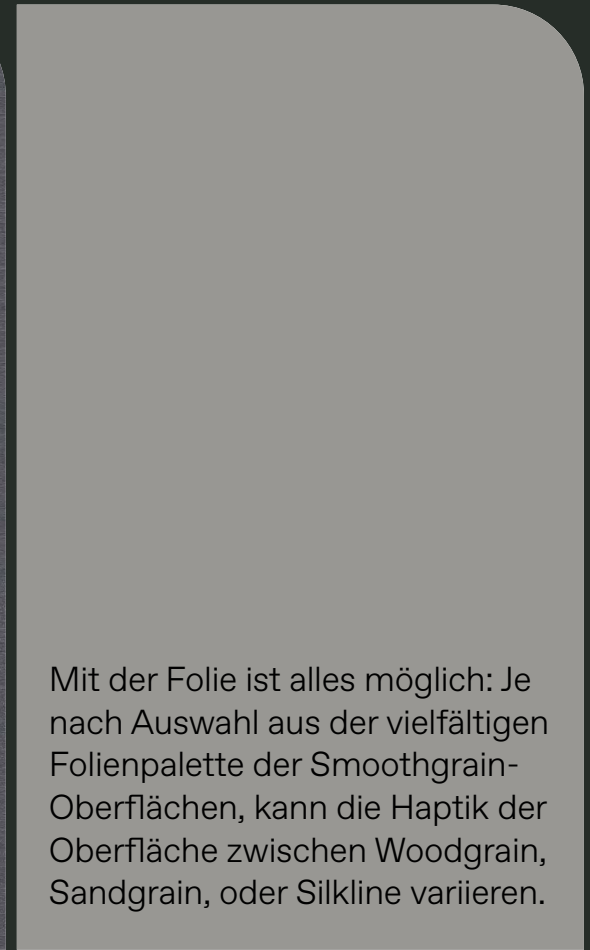

# Paneele / Oberflächen



Glatt mit dem gewissen Extra:  
Die Woodline Oberfläche ähnelt  
jener der Silkline Oberfläche, ver-  
leiht deinem Garagentor jedoch  
die ästhetische Holzoptik, die du  
dir wünschst.


## WOODLINE

# Paneele / Oberflächen



Mit der Folie ist alles möglich: Je nach Auswahl aus der vielfältigen Folienpalette der Smoothgrain-Oberflächen, kann die Haptik der Oberfläche zwischen Woodgrain, Sandgrain, oder Silklime variieren.

## SMOOTHGRAIN (Folie)



## L-Sicke

Die beliebte L-Sicke zeichnet sich durch ihre Großlamelle ohne Prägung aus. Eleganz trifft Design.




L-Sicke /  
**Silkline**

verfügbare Paneelstärken:  
/ 40mm GUARDY



RAL 7016 | Anthrazit




RAL 9016 | Verkehrsweiß



DB 703 | Grau

L-Sicke /  
**Woodgrain**


verfügbare Paneelstärken:  
/ 40mm GUARDY




RAL 9016 | Verkehrsweiß

## L-Sicke / Stucco

verfügbare Paneelstärken:  
/ 40mm GUARDY




DB 703 | Grau




RAL 9016 | Reinweiß

## L-Sicke / Smoothgrain Metallic

verfügbare Paneelstärken:  
/ 40mm GUARDY




Metbrush | Anthrazitgrau medium



Aluminium/Silver | medium



Brush | Schwarzbraun



Earl Platin

L-Sicke /  
**Smoothgrain  
Wood**


verfügbare Paneelstärken:  
/ 40mm GUARDY




Bergkiefer



Oregon




Shogun AC



Goldene Eiche



Douglasie




Winchester


**L-Sicke | Smoothgrain**  
Wood



Irish Oak



Walnuss Kolonial




Birke Rosse



Cherry Amaretto




Turner Oak | malt



Macore


L-Sicke | Smoothgrain  
Wood



Eiche | dunkel




Sheffield Oak | alpine



Sorrento Balsamico



Sheffield Oak | concrete



Nussbaum




L-Sicke /

# Smoothgrain Siena

verfügbare Paneelstärken:  
/ 40mm GUARDY



Siena Rosso



Siena Noce


L-Sicke /

# Smoothgrain Glatt

verfügbare Paneelstärken:  
/ 40mm GUARDY




Grau | medium




Quarzgrau | medium



Anthrazitgrau



Schokoladebraun | medium



## M-Sicke

Sie ist gekennzeichnet durch breite Sicken mit je einer Prägung pro Paneel / Lamelle. Immer modern. Immer zeitlos.




M-Sicke /  
**Silkline**

verfügbare Paneelstärken:  
/ 40mm GUARDY



DB 703 | Grau



RAL 9016 | Verkehrsweiß

M-Sicke /  
**Woodgrain**

verfügbare Paneelstärken:  
/ 40mm GUARDY




DB 703 | Grau



RAL 7016 | Anthrazitgrau




RAL 9005 | Tiefschwarz



RAL 9016 | Verkehrsweiß

M-Sicke /  
**Woodline**


verfügbare Paneelstärken:  
/ 40mm GUARDY



Goldene Eiche



Eiche | dunkel



## S-Sicke

Die S-Sicke zeichnet sich durch drei bis vier Prägungen Pro Paneel aus, wodurch schmale Sicken im gleichen Abstand entstehen. Einheitlich und anpassungsfähig.



S-Sicke /  
**Woodgrain**

verfügbare Paneelstärken:  
/ 40mm GUARDY




DB 703 | Grau




RAL 9016 | Verkehrsweiß

S-Sicke /  
**Woodline**

verfügbare Paneelstärken:  
/ 40mm GUARDY




Goldene Eiche



Eiche | dunkel

## S-Sicke / **Stucco**


verfügbare Paneelstärken:  
/ 40mm **GUARDY**




RAL 9010 | Reinweiß




RAL 9002 | Grauweiß



RAL 9006 | Weißaluminium



RAL 9007 | Graualuminium



RAL 6009 | Tannengrün



RAL 1021 | Rapsgelb


S-Sicke / Stucco




RAL 3000 | Feuerrot




RAL 5010 | Enzianblau



DB 703 | Grau



RAL 8014 | Sepiabraun




RAL 7016 | Anthrazitgrau



RAL 9005 | Tiefschwarz





## V-Sicke

Namensgebend für die V-Sicke sind ihre Vertiefungen mit abgerundeten Kanten, die dem Profil die „VVV“ Form verleihen und die besondere Schattierung erzeugen.



V-Sicke /  
**Elegance**

verfügbare Paneelstärken:  
/ 40mm GUARDY



RAL 7016 | Anthrazit



DB 703 | Grau



Ral 9006 | Weißaluminium

# Farbpaletten

RAL Farbpalette +€ für alle Modelle



## Farbpalette / RAL

RAL nach Wahl ist bei allen Modellen und allen Sicken möglich.

Verfügbare Oberflächen:

**Silkline (+€)**

**Woodgrain (+€)**

**Stucco (+€)**

**V-Sicke/Elegance (+€)**



**RAL nach Wahl | RAL Farben bei jeder Sicke möglich**

⊘ Nicht möglich:

1035 | 1036 | 2013 | 3032 | 3033 | 4011 | 4012 | 5025 | 5026 | 6035 | 6036 | 7048  
8029 | 9022 | 9023 | Signalfarben: 1026 | 2005 | 2007 | 3026 | 6038

# Garagentore / Umsetzungen

Umsetzungen



S-Sicke | Silkline | Anthrazit RAL 7016



L-Sicke | Silkline | Anthrazit 7016



S-Sicke | Stucco | RAL 6009 Tannengrün



M-Sicke | Woodline | Goldene Eiche



M-Sicke | Woodline | Nussbaum



V-Sicke | Weißaluminium



L-Sicke | Silkline | Anthrazit RAL 7016



S-Sicke | Silkline | Reinweiß



S-Sicke | Woodgrain | Anthrazit 7016

# GÜNTHER TORE

TEL. / 06244 7545

E-MAIL / [office@guenther-tore.at](mailto:office@guenther-tore.at)