



GARAGENTORE/
Sektionaltore
Oberflächen & Farben



GUENTHER-TORE.AT
DESIGNED IN AUSTRIA / MADE IN EUROPE


GÜNTHER TORE



DESIGNE DEIN INDIVIDUELLES WUNSCHTOR!

Sickentypen	3
Oberflächen	4
Paneele / L-Sicke	11
Paneele / M-Sicke	18
Paneele / S-Sicke	21
Paneele / V-Sicke	25
Farbpaletten	27
Umsetzungen	29
Kontakt	30


Paneele / Sickentypen




L-Sicke



M-Sicke



S-Sicke



V-Sicke



PANEELSTÄRKEN/

40mm



40mm




40mm



40mm


Paneele / Oberflächen




Silkline



Woodgrain




Stucco



V-Sicke | Elegance



Woodline



Smoothgrain (Folie)

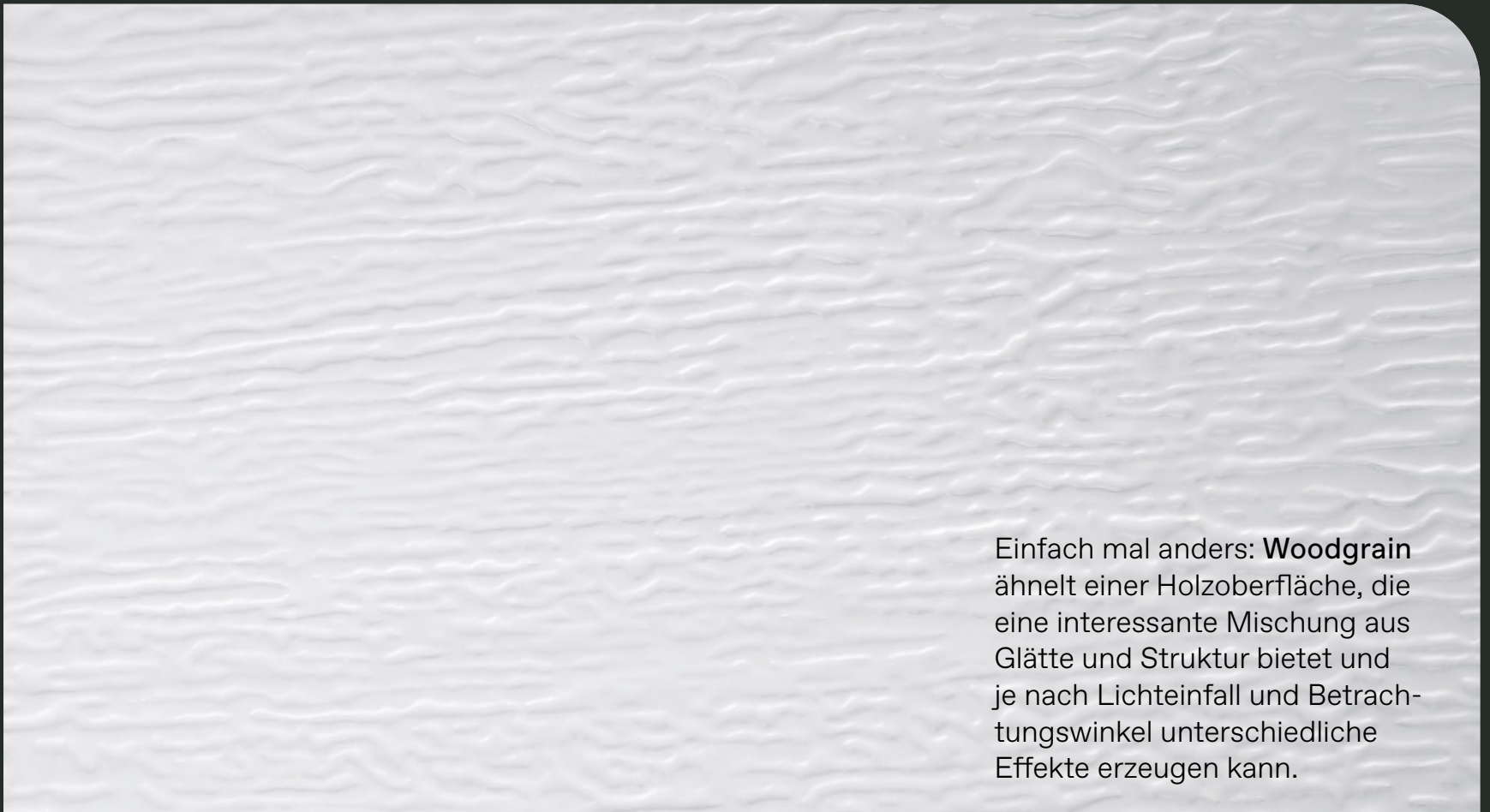
Paneele / Oberflächen



Der Klassiker: Die Oberfläche **Silkline** entspricht ihrem Namen entsprechend einer glatten & geschmeidigen Oberfläche.

SILKLINE

Paneele / Oberflächen



Einfach mal anders: **Woodgrain** ähnelt einer Holzoberfläche, die eine interessante Mischung aus Glätte und Struktur bietet und je nach Lichteinfall und Betrachtungswinkel unterschiedliche Effekte erzeugen kann.

WOODGRAIN


Paneele / Oberflächen



Neu, modern und leicht bedienbar: **Stucco** hat eine strukturierte, leicht raue Oberfläche, sodass kleine Kratzer nicht auffallen.

STUCCO

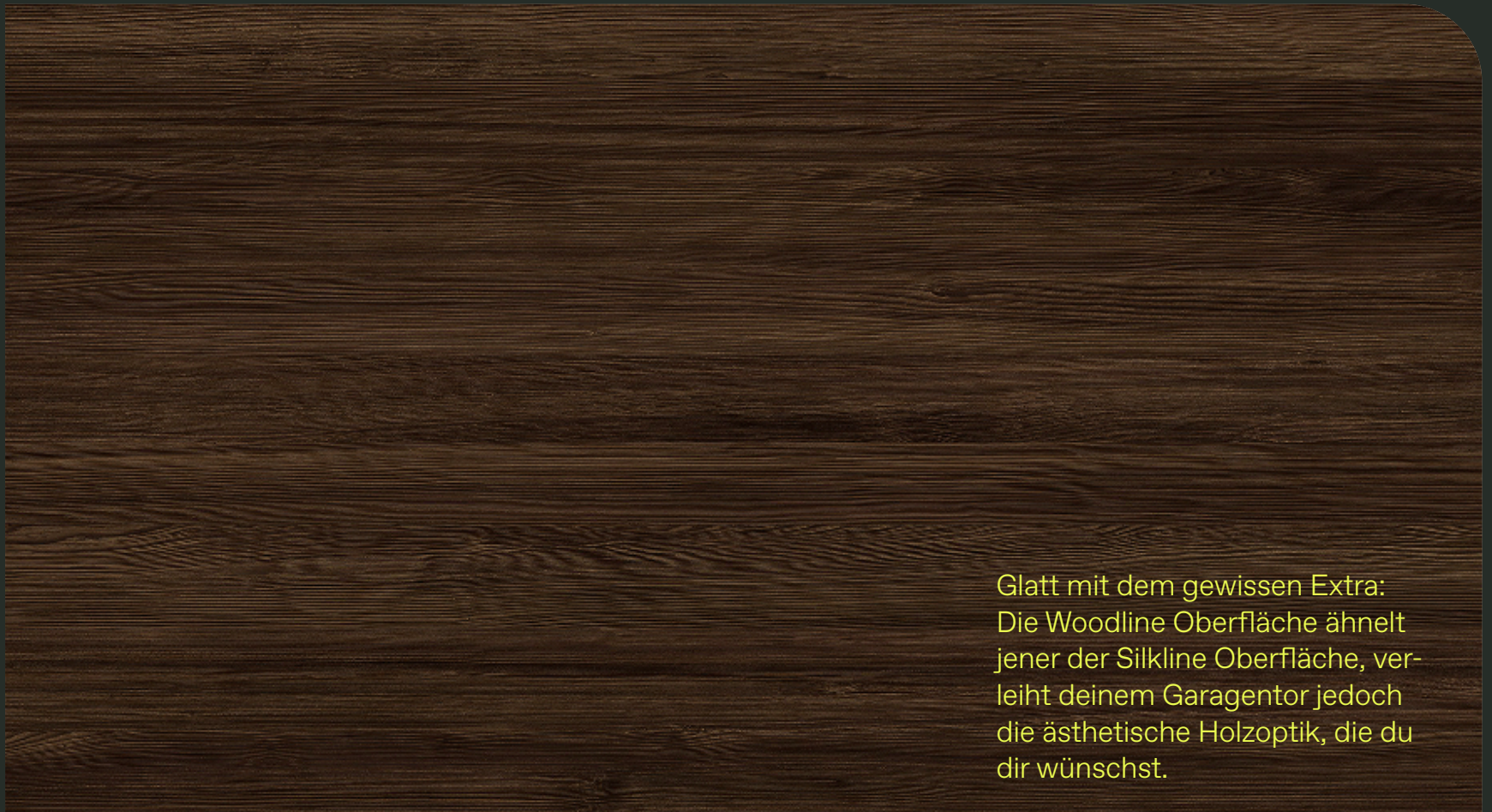
Paneele / Oberflächen



Elegance pur: Die **V-Sicke** Oberfläche hat spürbare Vertiefungen mit leicht abgerundeten Kanten. Dadurch entsteht die klassische „VVV“ Silhouette im Profil, die durch Lichteinfall die elegante Farbschattierung bewirkt.

V-SICKE | ELEGANCE

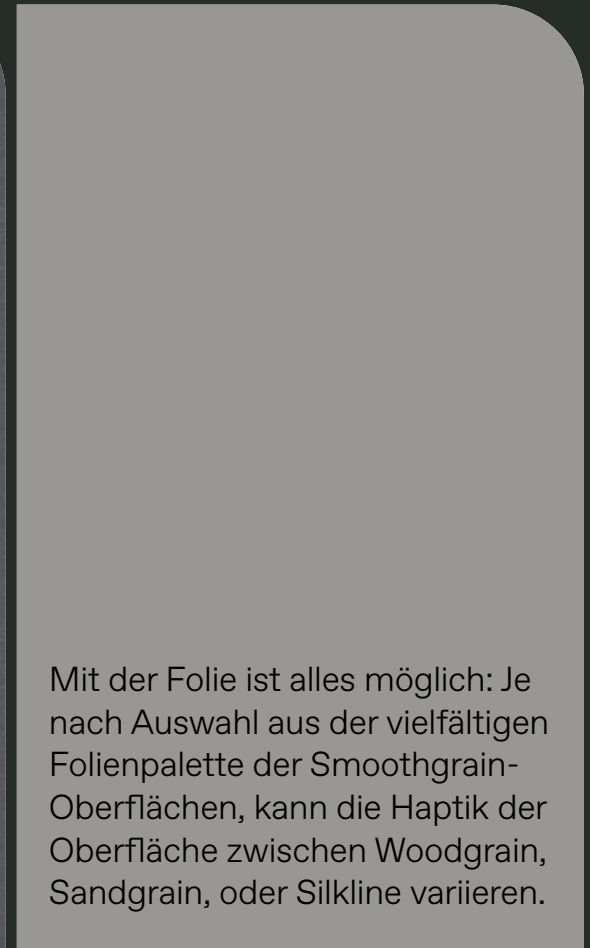
Paneele / Oberflächen



Glatt mit dem gewissen Extra:
Die Woodline Oberfläche ähnelt
jener der Silkline Oberfläche, ver-
leiht deinem Garagentor jedoch
die ästhetische Holzoptik, die du
dir wünschst.


WOODLINE

Paneele / Oberflächen




Mit der Folie ist alles möglich: Je nach Auswahl aus der vielfältigen Folienpalette der Smoothgrain-Oberflächen, kann die Haptik der Oberfläche zwischen Woodgrain, Sandgrain, oder Silklime variieren.

SMOOTHGRAIN (Folie)



L-Sicke

Die beliebte L-Sicke zeichnet sich durch ihre Großlamelle ohne Prägung aus. Eleganz trifft Design.




L-Sicke / Silkline

verfügbare Paneelstärken:
/ 40mm GUARDY



RAL 7016 | Anthrazit




RAL 9016 | Verkehrsweiß

L-Sicke / Woodgrain

verfügbare Paneelstärken:
/ 40mm GUARDY




DB 703 | Grau



RAL 9016 | Verkehrsweiß

L-Sicke /
Stucco

verfügbare Paneelstärken:
/ 40mm GUARDY




DB 703 | Grau



RAL 9016 | Reinweiß

L-Sicke /
**Smoothgrain
Metallic**

verfügbare Paneelstärken:
/ 40mm GUARDY




Metbrush | Anthrazitgrau medium



Aluminium/Silver | medium



Brush | Schwarzbraun



Earl Platin

L-Sicke /
**Smoothgrain
Wood**


verfügbare Paneelstärken:
/ 40mm GUARDY




Bergkiefer




Oregon




Shogun AC



Goldene Eiche



Douglasie



Winchester


L-Sicke | Smoothgrain
Wood



Irish Oak



Walnuss Kolonial




Birke Rosse



Cherry Amaretto




Turner Oak | malt



Macore


L-Sicke | Smoothgrain
Wood



Eiche | dunkel




Sheffield Oak | alpine



Sorrento Balsamico



Sheffield Oak | concrete



Nussbaum

L-Sicke /
**Smoothgrain
Siena**

verfügbare Paneelstärken:
/ 40mm GUARDY



Siena Rosso




Siena Noce

L-Sicke /
**Smoothgrain
Glatt**

verfügbare Paneelstärken:
/ 40mm GUARDY




Grau | medium




Quarzgrau | medium



Anthrazitgrau



Schokoladebraun | medium



M-Sicke

Sie ist gekennzeichnet durch breite Sicken mit je einer Prägung pro Paneel / Lamelle. Immer modern. Immer zeitlos.




M-Sicke /
Silkline

verfügbare Paneelstärken:
/ 40mm GUARDY



DB 703 | Grau



RAL 9016 | Verkehrsweiß

M-Sicke /
Woodgrain

verfügbare Paneelstärken:
/ 40mm GUARDY




DB 703 | Grau



RAL 7016 | Anthrazitgrau



RAL 9005 | Tiefschwarz




RAL 9016 | Verkehrsweiß

M-Sicke /
Woodline


verfügbare Paneelstärken:
/ 40mm **GUARDY**



Goldene Eiche



Eiche | dunkel



S-Sicke

Die S-Sicke zeichnet sich durch drei bis vier Prägungen pro Paneel aus, wodurch schmale Sicken im gleichen Abstand entstehen. Einheitlich und anpassungsfähig.



S-Sicke /
Woodgrain

verfügbare Paneelstärken:
/ 40mm GUARDY




DB 703 | Grau




RAL 9016 | Verkehrsweiß

S-Sicke /
Woodline

verfügbare Paneelstärken:
/ 40mm GUARDY




Goldene Eiche




Eiche | dunkel

S-Sicke / Stucco


verfügbare Paneelstärken:
/ 40mm **GUARDY**




RAL 9010 | Reinweiß




RAL 9002 | Grauweiß



RAL 9006 | Weißaluminium



RAL 9007 | Graualuminium



RAL 6009 | Tannengrün



RAL 1021 | Rapsgelb


S-Sicke / Stucco




RAL 3000 | Feuerrot




RAL 5010 | Enzianblau



DB 703 | Grau




RAL 8014 | Sepiabraun



RAL 7016 | Anthrazitgrau



RAL 9005 | Tiefschwarz




V-Sicke

Namensgebend für die V-Sicke sind ihre Vertiefungen mit abgerundeten Kanten, die dem Profil die „VVV“ Form verleihen und die besondere Schattierung erzeugen.



V-Sicke / **Elegance**


verfügbare Paneelstärken:
/ 40mm GUARDY



RAL 7016 | Anthrazit



DB 703 | Grau




Ral 9006 | Weißaluminium



Farbpaletten

RAL Farbpalette +€ für alle Modelle



Farbpalette / **RAL**

RAL nach Wahl ist bei allen Modellen und allen Sicken möglich.

Verfügbare Oberflächen:

Silkline (+€)

Woodgrain (+€)

Stucco (+€)

V-Sicke/Elegance (+€)



RAL nach Wahl | RAL Farben bei jeder Sicke möglich

⊘ Nicht möglich:

1035 | 1036 | 2013 | 3032 | 3033 | 4011 | 4012 | 5025 | 5026 | 6035 | 6036 | 7048
8029 | 9022 | 9023 | Signalfarben: 1026 | 2005 | 2007 | 3026 | 6038



Garagentore / Umsetzungen

Umsetzungen



S-Sicke | Silkline | Anthrazit RAL 7016



L-Sicke | Silkline | Anthrazit 7016



S-Sicke | Stucco | RAL 6009 Tannengrün



M-Sicke | Woodline | Goldene Eiche



M-Sicke | Woodline | Nussbaum



V-Sicke | Weißaluminium



L-Sicke | Silkline | Anthrazit RAL 7016



S-Sicke | Silkline | Reinweiß



S-Sicke | Woodgrain | Anthrazit 7016



Kontakt

GÜNTHER TORE

GÜNTHER TORE GMBH
Moos 11
Kuchl 5431
Österreich

TEL. / 06244 7545

E-MAIL / office@guenther-tore.at

WEB / www.guenther-tore.at