

## EOLIS WIREFREE™ IO

**FR** Notice d'utilisation

**DE** Gebrauchsanleitung

**IT** Guida d'uso

**NL** Gebruikshandleiding

**EN** Operating guide

**ES** Manual de uso

**PT** Guia do utilizador

**EL** Οδηγός χρήσης

**NO** Bruksanvisning

**DA** Brugsanvisning

**FI** Käyttöopas

**SV** Bruksanvisning

Ref. 5068063B



**somfy.**

**CE** NL - SOMFY ACTIVITES SA verklaart hierbij dat dit EL - Mē tny nopoloc, η SOMFY ACTIVITES SA δηλώνει ότι το product conform is aan de essentiële eisen van de "tipovoy oyporok" με τις ομοιότητες της Οδηγίας 2014/53/ΕΕ richtlijn 2014/53/EU. De volledige tekst van deze EE - To tráplos keivnoy tīs Oδηγίας oypopoyoyōntrika conformitetsverklaring staat te beschikking op het volgende adres: [www.somfy.com/ce](http://www.somfy.com/ce).  
 DA - Hermet erklærer SOMFY ACTIVITES SA, at produktet er i overensstemmelse hermed i direktivet 2014/53/EU. Den komplette CE-erklæring findes på internetadressen [www.somfy.com/ce](http://www.somfy.com/ce).  
 FI - Täten SOMFY ACTIVITES SA ilmoittaa, että laite on direktiivin 2014/53/EY vaatimusten mukainen. Vaatimustenmukaisuusvakuutuksen koko teksti on saatavissa internetosoitteessa [www.somfy.com/ce](http://www.somfy.com/ce).  
 SV - Härmed intygar SOMFY ACTIVITES SA att produkten uppfyller kraven i direktivet 2014/53/EU. Hela CE-dokumentet finns tillgängligt på internetadressen [www.somfy.com/ce](http://www.somfy.com/ce).

EN - SOMFY ACTIVITES SA hereby declares that this product er i overensstemmelse hermed i direktivet 2014/53/EU. The full text of the Declaration of Conformity is available at [www.somfy.com/ce](http://www.somfy.com/ce).  
 ES - Por la presente, SOMFY ACTIVITES SA declara que este producto cumple con los requisitos de la Directiva 2014/53/UE. Encontrará el texto completo de declaración de conformidad en la página web [www.somfy.com/ce](http://www.somfy.com/ce).  
 PT - Pelo presente documento, a SOMFY ACTIVITES SA declara que o produto está conforme as exigências da Diretiva 2014/53/UE. O texto completo da declaração de conformidade está disponível no endereço Internet [www.somfy.com/ce](http://www.somfy.com/ce).

FR - Par la présente SOMFY ACTIVITES SA déclare que le produit est conforme aux exigences de la Directive 2014/53/UE. Le texte complet de déclaration de conformité est mis à disposition à l'adresse internet [www.somfy.com/ce](http://www.somfy.com/ce).  
 DE - SOMFY ACTIVITES SA erklärt hiermit, dass sich dieses Produkt die Anforderungen der Richtlinie 2014/53/EU erfüllt. Der vollständige Text der Konformitätserklärung ist unter der Internetadresse [www.somfy.com/ce](http://www.somfy.com/ce) verfügbar.  
 IT - SOMFY ACTIVITES SA dichiara che il prodotto è conforme ai requisiti della direttiva 2014/53/UE. Il testo completo della dichiarazione di conformità è disponibile all'indirizzo Internet [www.somfy.com/ce](http://www.somfy.com/ce).

**SOMFY ACTIVITES SA**  
50 avenue du Nouveau Monde  
F-71300 Cluses

[www.somfy.com](http://www.somfy.com)

FR - Par la présente SOMFY ACTIVITES SA déclare que le produit est conforme aux exigences de la Directive 2014/53/UE. Le texte complet de déclaration de conformité est mis à disposition à l'adresse internet [www.somfy.com/ce](http://www.somfy.com/ce).  
 DE - SOMFY ACTIVITES SA erklärt hiermit, dass sich dieses Produkt die Anforderungen der Richtlinie 2014/53/EU erfüllt. Der vollständige Text der Konformitätserklärung ist unter der Internetadresse [www.somfy.com/ce](http://www.somfy.com/ce) verfügbar.  
 IT - SOMFY ACTIVITES SA dichiara che il prodotto è conforme ai requisiti della direttiva 2014/53/UE. Il testo completo della dichiarazione di conformità è disponibile all'indirizzo Internet [www.somfy.com/ce](http://www.somfy.com/ce).

**somfy.**

SOMFY ACTIVITES SA, Société Anonyme, capital 35.000.000 Euros, RCS Amey 303.970.230 - 06/2018

### FR Notice d'utilisation

#### 1. Introduction

L'Eolis WireFree™ io est un capteur de vent sans fil qui, associé à des moteurs de stores io-homecontrol®, permet de piloter leur remontée automatique lorsque le vent souffle au-delà d'un seuil pré-réglé.

L'Eolis WireFree™ io peut aussi être associé à une Easy Sun io (se référer à la notice d'utilisation de l'Easy Sun io).

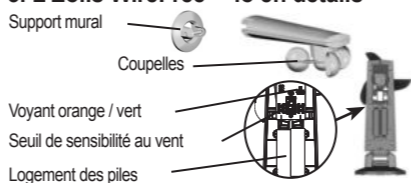
#### 2. Sécurité

Avant d'utiliser ce produit, lire attentivement cette notice. Ce produit Somfy doit être installé par un professionnel de la motorisation et de l'automatisation de l'habitat. Toute utilisation hors du domaine d'application défini par Somfy est interdite. Elle entraînerait, comme tout irrespect des instructions figurant dans cette notice, l'exclusion de la responsabilité et de la garantie Somfy. Ne jamais immerger l'Eolis WireFree™ io. Éviter les chocs

! Éviter les chutes ! Ne pas utiliser de produits abrasifs ni de solvants pour le nettoyer. S'assurer qu'il est toujours propre et vérifier son bon fonctionnement régulièrement.

① Ce capteur ne protège pas les stores en cas de forte rafale de vent. En cas de risques météorologiques de ce type, s'assurer que les stores restent fermés.

#### 3. L'Eolis WireFree™ io en détails



### DE Gebrauchsanleitung

#### 1. Einleitung

Der Eolis WireFree™ io ist ein drahtloser Windsensor, mit dem in Verbindung mit io-homecontrol® Markisenantrieben das automatische Ein- bzw. Hochfahren dieser Anwendungen gesteuert werden kann, sobald die Windstärke einen voreingestellten Schwellenwert überschreitet.

Der Eolis WireFree™ io kann ebenso mit einer Easy Sun io verknüpft werden (siehe Gebrauchsanleitung der Easy Sun io).

#### 2. Sicherheitshinweise

Lesen Sie bitte vor der Verwendung dieses Produktes diese Gebrauchsanleitung sorgfältig durch. Dieses Somfy Produkt muss von einer fachlich qualifizierten Person für Antriebe und Automatisierungen im Haustechnikbereich installiert werden. Jede Verwendung, die nicht dem

von Somfy bestimmten Anwendungsbereich entspricht, gilt als nicht bestimmungsgemäß. Im Falle einer nicht bestimmungsgemäßen Verwendung, wie auch bei Nichtbefolgung der Hinweise in dieser Anleitung, entfällt die Haftung und Gewährleistungspflicht von Somfy. Tauchen Sie den Eolis WireFree™ io nicht in Flüssigkeiten. Vermeiden Sie Stöße! Lassen Sie das Gerät nicht fallen! Verwenden Sie für die Reinigung des Gerätes keine Schleif- oder Lösungsmittel.

Stellen Sie sicher, dass der Sensor stets sauber ist, und prüfen Sie regelmäßig, ob er einwandfrei funktioniert. Die Markisen können durch diesen Sensor nicht vor plötzlichen Windböen geschützt werden. Stellen Sie im Falle eines aufkommenden Unwetters sicher, dass die Markisen eingefahren bleiben.

① Dieser Sensor schützt die Markisen nicht vor plötzlichen Windböen geschützt werden. Stellen Sie im Falle eines aufkommenden Unwetters sicher, dass die Markisen eingefahren bleiben.

### 4. Utilisation

#### Figure A

- Si la vitesse du vent dépasse le seuil de sensibilité réglé, les stores associés au capteur remontent automatiquement.

① Il est impossible d'empêcher la remontée des stores et de descendre les stores tant que le vent souffle au-delà du seuil réglé.

- Lorsque le capteur ne détecte plus de vent pendant 30 sec, il est alors possible de piloter les stores en mode manuel. Cependant tous les automatismes restent bloqués pendant 11 min.

### IT Guida d'uso

#### 1. Introduzione

L'Eolis WireFree™ io è un sensore vento senza fili che, abbinato a motori per tende io-homecontrol®, permette di comandare la risalita automatica di queste ultime quando il vento soffiava al di là di un limite preimpostato.

L'Eolis WireFree™ io può essere abbinato anche a un Easy Sun io (consultare la guida d'uso dell'Easy Sun io).

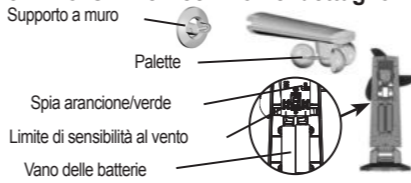
#### 2. Avvertenze

Prima di utilizzare questo prodotto, si prega di leggere attentamente la presente guida. Questo prodotto Somfy deve essere installato da un tecnico specializzato nella motorizzazione e nell'automazione di apparecchiature residenziali. Ogni utilizzo per scopi diversi dal campo di applicazione definito da Somfy è espressamente vietato e comporta, così come il mancato rispetto delle istruzioni riportate nella presente guida, l'annullamento della

responsabilità e della garanzia Somfy. Non immergere mai l'Eolis WireFree™ io in un liquido. Evitare gli urti! Evitare che cada! Non utilizzare prodotti abrasivi né solventi per la sua pulizia. Accertarsi che sia sempre pulito e verificare regolarmente il corretto funzionamento.

① Questo sensore non protegge le tende in caso di forti raffiche di vento. In caso di rischi meteorologici di questo tipo, verificare che le tende restino chiuse.

### 3. L'Eolis WireFree™ io nel dettaglio



### 4. Utilizzo

#### Figura A

- Se la velocità del vento supera il limite di sensibilità impostato, le tende abbinate al sensore risalgono automaticamente.

### NL Gebruikshandleiding

#### 1. Inleiding

De Eolis WireFree™ io is een draadloze windsensor die, gekoppeld aan io-homecontrol® motoren van zonweringen, zorgt voor het automatisch omhoog sturen als de wind harder waait dan een vooraf ingestelde waarde.

De Eolis WireFree™ io kan ook gekoppeld worden aan een Easy Sun io (raadpleeg de gebruikshandleiding van de Easy Sun io).

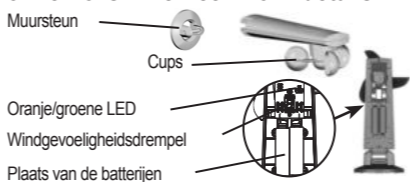
#### 2. Veiligheid

Voordat dit product gebruikt wordt, moet deze handleiding zorgvuldig gelezen worden. Dit Somfy product moet geïnstalleerd worden door een erkende installateur van automatiseringssystemen in woningen. Elke vorm van gebruik dat buiten het door Somfy gedefinieerde toepassingsgebied valt, is verboden. Hierdoor en door het

negeren van de instructies in deze handleiding, vervallen iedere aansprakelijkheid en garantie van Somfy. De Eolis WireFree™ io nooit onderdopen. Voorkom schokken! Voorkom dat het product valt! Geen schuur- of oplosmiddelen gebruiken om het schoon te maken. Controleer of hij altijd schoon is en controleer regelmatig of hij goed werkt.

① Deze sensor beschermt de zonweringen niet tegen rukwinden. Zorg dat de zonweringen gesloten blijven als dergelijke weersomstandigheden dreigen.

### 3. De Eolis WireFree™ io in details



### 4. Gebruik

#### Figuur A

- Als het waait met een windsnelheid boven de ingestelde gevoeligheid, dan gaan de bij de sensor behorende zonweringen automatisch omhoog.

### EN Operating guide

#### 1. Introduction

The Eolis WireFree™ io is a wireless wind sensor, connected to io-homecontrol® motors for awnings, that allows their automatic closing to be controlled when the wind blows above a preset threshold.

The Eolis WireFree™ io can also be connected to an Easy Sun io (refer to the operating guide for the Easy Sun io).

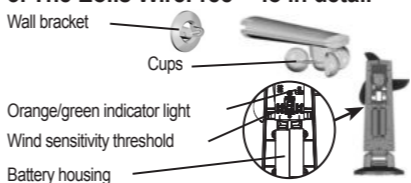
#### 2. Safety

Before using this product, read this guide carefully. This Somfy product must be installed by a professional motorisation and home automation installer. Any use outside the sphere of application specified by Somfy is forbidden. This invalidates the warranty and discharges Somfy of all liability, as does any failure to comply with the instructions given herein. Never submerge the Eolis WireFree™ io. Avoid impacts!

Do not drop it! Do not use abrasive products or solvents to clean it. Ensure that it is kept clean and regularly check it is operating correctly.

① This sensor does not protect the awnings in the event of strong gusts of wind. If there is a risk of this kind of weather, ensure that the awnings remain closed.

### 3. The Eolis WireFree™ io in detail



### 4. Operation

#### Figure A

- If the wind speed exceeds the set sensitivity threshold, the awnings connected to the sensor will close automatically.

### ES Manual de uso

#### 1. Introducción

El Eolis WireFree™ io es un sensor de viento sin cables que, asociado a motores de toldos io-homecontrol®, permite accionar la subida automática cuando el viento sopla más allá del límite previamente establecido.

El Eolis WireFree™ io también puede asociarse a un Easy Sun io (referirse al manual de uso del Easy Sun io).

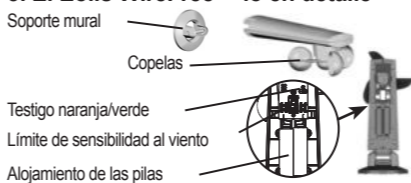
#### 2. Seguridad

Antes de usar este producto, debe leerse este manual con suma atención. Este producto Somfy debe ser instalado por un profesional de la motorización y de la automatización de la vivienda. Se prohíbe cualquier uso diferente de la aplicación establecida por Somfy. Esto, junto con cualquier incumplimiento de las instrucciones que figuran en esta guía, conllevará la exclusión de la responsabilidad y garantía por parte de Somfy.

No sumerja nunca el Eolis WireFree™ io. Evite los golpes. Evite las caídas. No utilice jamás productos abrasivos ni disolventes para su limpieza. Asegúrese de que está siempre limpio y compruebe que funciona correctamente con regularidad.

① Este sensor no protege los toldos en caso de fuertes ráfagas de viento. En caso de condiciones meteorológicas muy adversas, asegúrese de que los toldos estén recogidos.

### 3. El Eolis WireFree™ io en detalle



### 4. Utilización

#### Figura A

- Si la velocidad del viento sobrepasa el límite de sensibilidad ajustado, los toldos asociados al sensor suben automáticamente.

### PT Guia do utilizador

#### 1. Introdução

O Eolis WireFree™ io é um sensor de vento sem fios que, associado a motores de toldos io-homecontrol®, permite comandar a sua subida automática quando a intensidade do vento é superior ao limiar pré-regulado. O Eolis WireFree™ io também pode ser associado a uma Easy Sun io (consultar o guia do utilizador da Easy Sun io).

#### 2. Segurança

Antes de utilizar este produto, ler atentamente este guia. Este produto Somfy deve ser instalado por um profissional da motorização e da automatização do lar. Qualquer utilização fora do âmbito de aplicação definido pela Somfy é proibida. Ela acarretaria, como qualquer outro incumprimento das instruções fornecidas neste guia, a anulação da responsabilidade e da garantia da Somfy.

Nunca imergir o Eolis WireFree™ io. Evitar choques! Evitar quedas! Não utilizar produtos abrasivos nem solventes para efectuar a limpeza do equipamento. Assegurar-se de que o sensor se encontra sempre limpo e verificar, regularmente, o seu estado de funcionamento.

① Este sensor não protege os toldos em caso de forte rajada de vento. Se se verificarem condições meteorológicas deste tipo, certificar-se de que os toldos permanecem fechados.

### 3. O Eolis WireFree™ io em pormenor



### 4. Utilização

#### Figura A

- Se a velocidade do vento ultrapassar o limiar de sensibilidade regulado, os toldos associados ao sensor sobem automaticamente.

### EL Οδηγός χρήσης

#### 1. Εισαγωγή

Ο Eolis WireFree™ io είναι ένας ασύρματος αισθητήρας ανέμου που, όταν λειτουργεί με στόπερ για τέντες io-homecontrol®, επιτρέπει την ενεργοποίηση του αυτόματου ανεβασματος, όταν φυσάει άνεμος έντασης υψηλότερης από ένα προ-ρυθμισμένο όριο.

Ο Eolis WireFree™ io μπορεί επίσης να λειτουργήσει μαζί με ένα Easy Sun io (ανατρέξτε στον οδηγό χρήσης του Easy Sun io).

#### 2. Ασφάλεια

Πριν χρησιμοποιήσετε αυτό το προϊόν, διαβάστε προσεκτικά αυτόν τον οδηγό. Το παρόν προϊόν Somfy πρέπει να εγκατασταθεί και να χρησιμοποιηθεί από επαγγελματία, με γνώσεις στους μηχανισμούς και αυτοματισμούς των κατοικιών. Απαγορεύεται οποιαδήποτε άλλη χρήση πέραν του τομέα εφαρμογής που έχει ορίσει η Somfy. Σε περίπτωση

άλλης χρήσης, συνεπάγεται ότι δεν τηρήθηκαν οι οδηγίες που περιγράφονται στο παρόν έγγραφο, και επιφέρει τον αποκλεισμό οποιασδήποτε ευθύνης και αγγίξης από τη μεριά της Somfy.

Μη βυθίζετε ποτέ τον Eolis WireFree™ io σε υγρά. Αποφεύγετε τα χυπιώματα! Αποφεύγετε τις πιτώσεις! Μη χρησιμοποιείτε διαβρωτικά ή διαλυτικά προϊόντα για να τον καθαρίσετε. Βεβαιωθείτε ότι είναι πάντοτε καθαρός και ελέγχετε τακτικά τη σωστή λειτουργία του.

① Αυτός ο αισθητήρας δεν προστατεύει τις τέντες σε περίπτωση δυνατού και αφινούσιου ανέμου. Σε περίπτωση μετεωρολογικών κινήσεων αυτού του τύπου, βεβαιωθείτε ότι οι τέντες παραμένουν κλειστές.

### 3. O Eolis WireFree™ io αναλυτικά



### 4. Χρήση

#### Εικόνα A

- Εάν η ταχύτητα του ανέμου υπερβεί το ρυθμισμένο όριο ευαισθησίας, οι τέντες που λειτουργούν με τον αισθητήρα ανεβάζονται αυτόματα.

### NO Bruksanvisning

#### 1. Innledning

Eolis WireFree™ io er en trådløs vindsensor som, når den er tilknyttet io-homecontrol® markisemotorer, styrer automatisk innkjøring av markisene når vindhastigheten overskrider en forhåndsdefinert grenseverdi.

Eolis WireFree™ io kan også tilknyttes en Easy Sun io (se bruksanvisningen for Easy Sun io).

#### 2. Sikkerhet

Les bruksanvisningen nøye før du bruker produktet. Dette produktet fra Somfy skal installeres av fagfolk. Enhver anvendelse utenom bruksområdet som er fastsatt av Somfy, er ikke godkjent. I likhet med enhver annen manglende overholdelse av instruksjonene i denne anvisningen, vil en slik bruk medføre at Somfys ansvar og garanti opphører. Legg ikke Eolis WireFree™ io i vann. Unngå støt. Slipp ikke produktet i bakken. Bruk aldri skuremidler eller

løsemidler ved rengjøring av produktet. Sørg for at sensoren alltid er ren, og kontroller regelmessig at den virker som den skal.

① Denne sensoren beskytter ikke markisene ved kraftige vindkast. Ved fare for denne typen vær bør markisene holdes inne hele tiden.

### DA Brugsanvisning

#### 1. Introduktion

Eolis WireFree™ io er en trådløs vindsensor, som, når den er tilknyttet io-homecontrol®-markisemotorer, automatisk styrer indkøringen af markisene, når vindhastigheden overskrider en grænseværdi, der er defineret på forhånd.

Eolis WireFree™ io kan også tilknyttes en Easy Sun io (se bruksanvisningen til Easy Sun io).

#### 2. Sikkerhed

Læs brugsanvisningen grundigt igennem, før du tager produktet i brug. Dette Somfy produkt skal installeres af en autoriseret elinstallatør. Al anden anvendelse end den, der er defineret af Somfy, er ikke tilladt. Ved anden anvendelse bortfalder Somfys ansvar og garanti, hvilket også er tilfældet, hvis forskrifterne i nærværende monteringsvejledning ikke følges.

Læg ikke Eolis WireFree™ io i vand. Undgå støt! Undgå fald! Brug aldrig skuremidler eller opløsningsmidler ved rengøring af produktet.

Sørg for, at sensoren altid er ren, og kontroller regelmæssigt, at den virker, som den skal.

① Denne sensor beskytter ikke markisene ved kraftige vindstød. Ved fare for denne type vejr skal markisene være inde hele tiden.

### FI Käyttöopas

#### 1. Johdanto

Eolis WireFree™ io on langaton tuulisensori, joka yhdistettynä io-homecontrol® kaihtimiin moottoreihin ohjaa niiden automaattista nousua tuulen puhaltaessa ennalta määrättyä herkkyyssynnystä luempaa.

Eolis WireFree™ io voidaan myös yhdistää Easy Sunioon (katso Easy Sun oin käyttöopas).

#### 2. Turvallisuus

Ennen tuotteen käyttämistä lue tämä opas huolellisesti. Tämän Somfy-laitteen asennuksen saa suorittaa asuintilojen motorisoinnin ja automatisoinnin ammattilainen. Muunlainen kuin Somfyn määrittelemä käyttötarkoitus on kiellettyä. Vaatimusten vastainen käyttö ja tämän ohjeen ohjeiden laiminlyönti peruttaa Somfyn vastuun ja takuun. Älä koskaan upota Eolis WireFree™ ioa veteen. Vältä iskujal! Vältä pudottamisia! Älä käytä hankaavia tuotteita tai

liuottimia niiden puhdistukseen. Varmista, että se on aina puhdas ja tarkasta sen toiminta säännöllisesti.

① Tämä sensori ei suojaa kaihtimia kovilta tuulenpuuskilta. Jos riskinä on tämän tyyppisten sääilmiöiden esiintyminen, varmista, että kaihtimet ovat kiinni.

### SV Bruksanvisning

#### 1. Introduktion

Eolis WireFree™ io är en trådlös vindsensor som är ansluten till styrsystemet io-homecontrol® och med vilken man kan styra den automatiska upphissningen när vindstyrkan överstiger ett förinställt gränsvärde.

Eolis WireFree™ io kan även kopplas till en Easy Sun io (se bruksanvisningen för Easy Sun io).

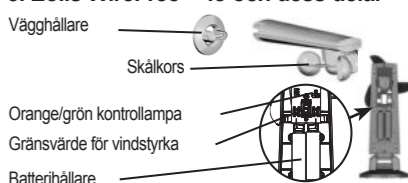
#### 2. Säkerhet

Innan du använder produkten, läs igenom denna bruksanvisning noggrant. Den här Somfy-produkten ska installeras av en fackman inom motorisering och automatisering av solskydd. Den får inte användas utanför det område som definierats av Somfy år förbjuden. Sådan användning, liksom alla avvikelser från instruktionerna i denna anvisning, innebär att Somfys garantiansvar bortfaller.

Eolis WireFree™ io får inte sänkas ner i vatten. Undvik stötar och slag! Undvik att tappa produkten! Använd inte slip- eller lösningsmedel när du rengör produkten. Se alltid till att produkten är ren och kontrollera dess funktion regelbundet.

① Den här sensorn skyddar inte markiserna mot hårfiga vindbyar. Om det finns risk för sådana väderförhållanden, håll markiserna stängda.

### 3. Eolis WireFree™ io och dess delar



### 4. Användning

#### Bild A

- Om vindhastigheten överstiger det inställda tröskelvärdet hissas markiserna som kopplats till sensorn upp automatiskt.

